

PDA采购管理工作交接文档

交接人：王泽旗

一、岗位基本情况

1. 岗位职责概述

负责公司PDA采购管理相关工作的日常对接与执行，主要包括PDA设备采购申请、到货验收、入库登记、出库、对应表格维护及库存管理；详细事项如下：

负责新购PDA的基础配置、软件安装、APP下载与激活、测试及账号登录调试，确保设备可正常投入使用；跟进设备使用过程中出现的故障问题，协调维修、返修及进度反馈；同时做好相关表单、交付记录、领用记录和处理事项的整理与留档，保障设备管理流程清晰、数据准确、交接可追溯。

2. 主要对接人员

南京鑫虹悦电子科技有限责任公司（微信群：广州米多-南京鑫虹悦-）

销售--卞良财，电话：17798525558 13913937505

销售助理—虹虹（日常下订单对接人）

二、日常工作事项

目前在合作供应商：（南京鑫虹悦电子科技有限责任公司），历史合作供应商（广州市盈丰计算机科技有限公司）；

1. 制表

【设备出库确认单（纸质）；手持终端(PDA)销售交付明细汇总表；米多设备登记表；进销存登记表；】每月初工作日12:00前把表格邮件提交给曼静；

《手持终端（PDA）月度销售交付明细汇总》表取值记录

订单日期：以《米多硬件类产品订单》的签字日期为准；

订单编码：以《米多硬件类产品订单》的订单编号为准；

2. 采购&入库

1) 沟通采购需求：确认需要采购的PDA型号、数量等；

2) 确认采购订单：核对供应商订单是否正确；

3) 盖章流程：订单确认无误后，提交邮件申请盖章（邮件发送：部门上级、总裁、财务负责人、人力资源负责人，抄送行政），审批完成后完成盖章；

4) 请款流程：PDA采购首笔付款流程

PDA采购首笔付款流程：先向供应商索要**采购合同**（供应商已盖章版，首付50%），通过邮件方式内部申请合同盖章。

收件人：老王、张冉、何巧尔、王冰倩

抄送：方曼静、李爱娣

邮件主题：米多&鑫虹悦PDA销售合同盖章申请yyyyMMdd

邮件正文：

大家好：

申请：《米多-鑫虹悦0320.pdf》盖章；

原因：申款需要用到双章的销售合同，采购设备合计2台：用于广东和德元（客户已全额付款），具体采购合同内容请查看附件。

附件：采购合同

制作申款单（2025-采购申款单（鑫虹悦）X月.xlsx）及附件（附件含：供应商收款账号、双章合同、采购订单、供应商出库单），行政打印后整理给上级及总裁签字审批，审批完成交单至财务安排支付；把、供应商收款信息及采购申款单打印并用胶水粘贴好，完成审批签字后连同资料一并提交财务进行首笔付款。

5) 供应商发货：款项支付后供应商安排物流发货；

6) 到货后及时清点数量及货品是否合格，确认合格后保存妥当，做好库存管理。PDA出入库须严格填写登记《米多设备登记表》，避免库存对应不上；

7) PDA采购尾款付款流程：货物到货后需向供应商索取发票和送货单，自行填写尾款采购申款单（2025-采购申款单（鑫虹悦）X月.xlsx），将发票、送货单\合同及尾款申款单打印并装订完成签字流程，随后将全部资料提交财务审核办理尾款付款。

3. 出货

3.1 订单确认

根据客成提供的客户PDA订单，确认出货台数、安装什么软件（PDA出库前需与业务人员确认清楚需要安装并激活的PDA软件（防窜货总部端或防窜货经销商端）、如果是总部端软件需要客成提供对应激活码（1个激活码只能激活1台设备，激活后激活码失效）。

3.2 PDA基础配置

PDA电池安装并开机

PDA软件安装&激活，完成安装并设置“模拟回车键”；以下为详细步骤

打开快捷设置

上午10:07




10:07


5月22日周四




演示程序




快捷设置



应用市场



系统升级



按步骤点击设置“快捷设置-扫描设置-输出模式-模拟键回车-输出key up事件”



扫描设置

设置

测试

输出模式

- 模拟键输出
按键输出间隔(ms):
- 直接填充
 - 将ASCII码1-31控制符作为按键发送
 - 将ASCII码32-126字符作为按键发送
- 广播输出
 - 发送扫描失败广播
- 剪贴板输出
- 附加广播输出
- 覆盖输出
- 模拟键回车
 - 输出key up事件
- 发送软键盘功能

IME_ACTION_DONE

取消

确定



广播输出配置



扫描设置

设置

测试



开启扫码



读码模式

- 按下读码，松开停止
- 连续读码
扫码间隔(ms):
- 按下读码至超时
- 延迟读码(放开扫描键读码)

读码超时时间 (ms)

屏蔽重复条码间隔(ms):

取消

确定



自动



数据编辑



广播输出配置



码制设置

1D码制

2D码制

高级

全选

常用2D条码

Data Matrix

详情

MICRO QR

详情

PDF417

详情

QR

详情

其他2D条码

AZTEC

详情

Composite

详情



miduo_2022

3.3 下载APP&激活软件

电脑先打开[草料](#)

进入批量生码-在线填表激活制作

The screenshot shows the 'Miduo' website interface. At the top, there is a navigation bar with '草料二维码' (Miduo QR Code) and various menu items like '平台功能', '应用方案', '模板库', '价格', and '支持'. A search bar and '登录' (Login) and '免费注册' (Free Registration) buttons are also present. The main content area is titled '批量生码' (Batch Code) and is highlighted with a red box. Below this, there are two main sections. The first section is titled '适合已有管理系统的企业' (Suitable for enterprises with existing management systems) and '免费将系统数据批量生成二维码标签' (Free to batch generate QR code labels from system data). It lists features like '将自有系统中的网址、序列号、编码等内容生码' (Generate codes from URLs, serial numbers, and codes in the system) and '配置好的样式可多次复用, 支持API对接' (Configured styles can be reused multiple times, supporting API integration). A red box highlights the '在线填表批量制作' (Online batch code making) button. The second section is titled '无代码搭建活码管理系统' (No-code live code management system) and '实现人员、设备、产品等一物一码管理' (Implement one code per person, device, product, etc.). It offers '提供多种模板, 可快速生成支持批量管理、批量更新的活码' (Provide multiple templates, quickly generate live codes for batch management and updates). A '前往选择模板' (Go to select template) button is highlighted. At the bottom, there is a banner that says '二维码批量生成 免费不限量' (Batch QR code generation, free unlimited).


将客成给的激活码激活码粘贴在红框的这一列单元格，右边即可生成对应二维码

二维码编码内容	码下方文字	+ 添加字段							
ACN000000001	NBH039491341								
ACN000000002	NBH039491342								
ACN000000003	NBH039491343								
请直接双击输入内容									

标签样式设置 实时预览

当前样式: 简单标签 [更换样式](#)

1个字段, 提供32*36mm多种尺寸 [G](#)



码下方文字

[编辑样式](#) [修改字段](#)

[更多推荐样式](#)

总部端app下载（经销商端软件通过文件发送不在此处呈现了，安装步骤一样，经销商端不用激活）：



下载&安装完成后打开软件，扫描生成的激活码即可完成总部端软件激活（1个激活码只能激活1台设备，激活后激活码失效）。

3.4 登录测试账号

登录账号：（如要测试需要申请）

登录密码：（如要测试需要申请）

3.5 测试

如要测试账号需要申请，测试读码出入库操作执行无异常后就可以出库了。

3.6 制表&出库

安装&激活并测试PDA完成后，制作《PDA出库确认单》给业务人员签字确认，存档，每月初提交上一个月的单据给财务；

PDA出货时提供给人力资源美婷收货信息（客户公司全称、客成名字、收货地址、是否包邮、是否有快递要求）邮寄客户指定地址。

涉及表单：设备出库确认单（纸质）；手持终端(PDA)销售交付明细汇总表；米多设备登记表；进销存登记表；

4 故障机器维修跟进

PDA质保期统一为1年，若在质保期内客户反馈PDA故障问题，且非人为操作因素导致，则需返回维修，无需维修费；若是已过质保期的故障PDA，则确认后有偿维修，具体根据供应商检测及报价为准。

三、PDA现有库存：共2台

东方拓宇 IWRIST i7：2台

新大陆 MT-95：0台

四、当前未完成事项交接

1、蒙古王1台PDA正在返厂（供应商：南京鑫虹悦）维修，因已过质保期，有偿维修共需支付供应商280元；

目前我方对客户报价共560元，待支付；

维修完成待客户支付完毕后，我方需走请款单汇款至南京鑫虹悦账户，汇款后发货。

2、目前有5个订单尾款待写单后付款给供应商。